

Накладной светильник - MIRO-SILVER® микрорельефная параболическая решетка шелковисто-матовая - прямой свет

Корпус из стального листа, плоское прямоугольное поперечное сечение, видимая монтажная высота 26мм, расстояние до потолка - 30мм, торцевые стороны из стали; Цвет корпуса белый стандартный для электротехники RAL 9016; Распределение света прямой свет через MIRO-SILVER® микрорельефная параболическая решетка шелковисто-матовая из алюминия, параболическая решетка шелковисто-матовая повышенной отражательной способности с тонкими перегородками, самозащелкивание. $65^\circ < 1500 \text{ кд/м}^2$ в соответствии с действующим стандартом DIN-EN 12464-1, UGR (4H/8H) 20.9. Подключение к сети через 3-полюсную присоединительную клемму втычного контакта..

параметры

номер заказа	60321024160
код EAN	4020863307111
номер таможенного тарифа	94051190
Знак прохождения контроля	IP 20, класс защиты I, для рабочих мест за дисплеем $65^\circ < 1500$, F, Indoor, CE
Степень ударопрочности IK	IK03
Температура окружения	ta 25°C
Гарантийный срок	5 лет
Государственные программы поддержки	BEG - государственные субсидии для энергосберегающих зданий (действительна только для Германии)

электротехника

Балласт	Электронный драйвер (1 штука)
Мощность системы	29W
сетевое напряжение	230V/50Hz
класс энергосбережения/Источник света	C

Оптика

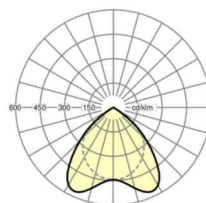
Оснастка	LED, цветопередача/оттенок света CRI ≥ 80 / 4000K
Допуск для координаты цветности (MacAdam)	3SDCM
Номинальный световой поток	3446lm
Срок службы LED	50000h L80/B10 (Tq 25°C)
светоотдача светильников	121lm/W
UGR поп./вдоль	20.9 / 20.2

Механика

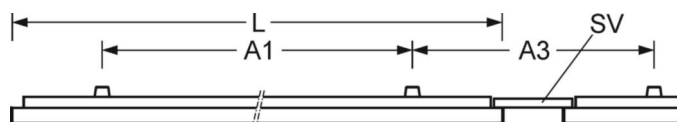
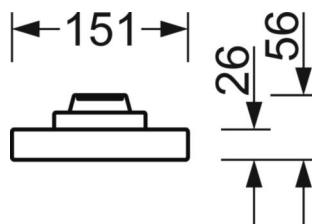
цвет корпуса	белый стандартный для электротехники RAL 9016
размеры (LxWxH/DxH)	1240mm x 151mm x 56mm
вес (нетто)	3.35kg
Кабельный ввод KE (X/Y)	0mm/30mm
Вид монтажа	Потолочная одиночная установка, Монтаж потолочных магистралей, Узел крепления маятниковой рейки на цепи, Установка потолочной монтажной шины, Установка потолочной монтажной рейки на Т-систему

DEEP-LINK

<https://www.regiolum.de/ru/article/60321024160>



Ссылка	LED 3300lm 840
ηLB	100 %
Φ ↓/↑	100 % / 0 %
UGR поп./вдоль дисплей	20.9 / 20.2
	$65^\circ < 1500 \text{cd/m}^2$



размеры

L	1240 mm	Длина
B	151 mm	Ширина
H	56 mm	Высота
A1	900 mm	Расстояние между точками крепежа при одиночной установке
A3	442 mm	Расстояние между точками крепежа между светильниками в световой п
X	0 mm	Расстояние от ввода проводов до середины светильника по оси X (вдо
Y	30 mm	Расстояние от ввода проводов до середины светильника по оси Y (поп

